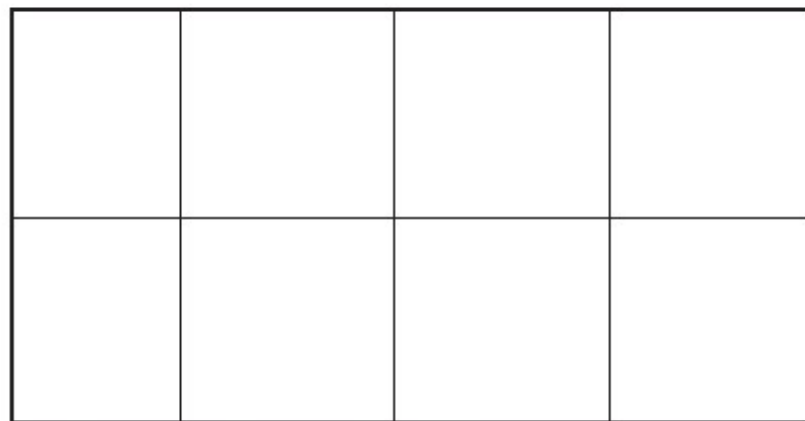


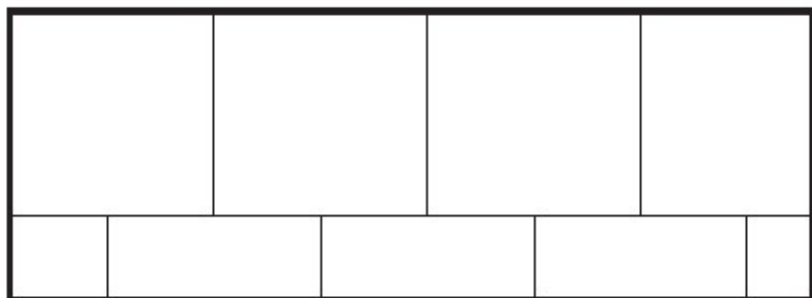
DALLE PRESTIGE 65

*Il est recommandé d'appliquer un scellant suite à l'installation des dalles Prestige 65 pour faciliter l'entretien.
Vérifier les recommandations du fabricant de scellant.*

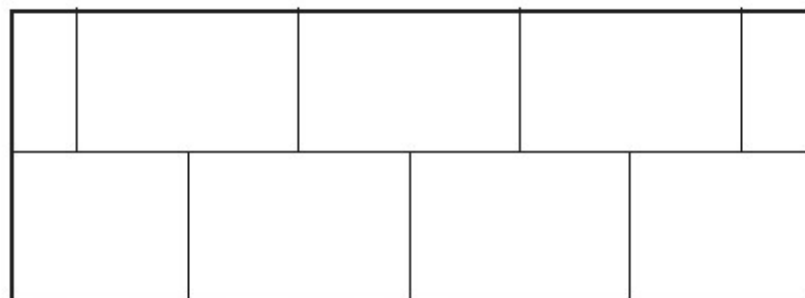
HAUT. X LARG. X LONG.		NOMBRE DE MORCEAUX	
cm	po	/m ²	/pi ²
1. 6,5 x 40 x 60	2 ^{1/2} x 15 ^{3/4} x 23 ^{5/8}	4,17	0,39
2. 6,5 x 60 x 60	2 ^{1/2} x 23 ^{5/8} x 23 ^{5/8}	2,78	0,26



Motif de pose « damier » 60 x 60



Motif de pose « lisière » 60 x 60



Motif de pose « lisière » 40 x 60

*Les schémas d'installation ci-dessus sont fournis à titre indicatif seulement. Effectuer l'installation dans un ordre aléatoire.
Pour assurer l'esthétisme de l'ouvrage, éviter d'aligner les joints.*