


PIERRES APPALACHES® FINI ÉCLATÉ



PIERRES APPALACHES® FINI ÉCLATÉ

	HAUTEUR/PROFONDEUR/LONGEUR	
	DIMENSIONS (CM)	DIMENSIONS (PO)
	9 x 22,5 x 17,5, 26,5, 35, 44,5	3 ^{1/2} x 9 x 7, 10 ^{1/2} , 13 ^{3/4} , 17 ^{1/2}
Nbre de mcx	36 / m ²	3,3 / pi ²
Poids/cube	1705 kg	3751 lb
Poids/pi ²	51,4 kg	113 lb
Qté/cube	3,03 m ²	32,6 pi ² 7 rgs
Qté/rang	0,44 m ²	4,7 pi ²
Long/rang	4,89 m lin.	16,0 pi lin.
Long/cube	33,67 m lin.	110,4 pi lin.

CODES	COULEURS
PBR-619B-15	Gris et charbon
PBR-619B-35	Chamois cendré



COURONNEMENT APPALACHES® FINI ÉCLATÉ

	HAUTEUR/PROFONDEUR/LONGEUR	
	DIMENSIONS (CM)	DIMENSIONS (PO)
	9 x 30,5 x 40	3 ^{1/2} x 12 x 15 ^{3/4}
Nbre de mcx	2,5 / m lin.	0,76 / pi lin.
Poids/unité	26 kg	57 lb
Poids/cube	1070 kg	2355 lb
Qté/cube	40 unités	5 rgs
Long/rang	3,2 m lin.	10,5 pi lin.
Long/cube	16 m lin.	52,5 pi lin.

CODES	COULEURS
PBR-608B-15	Gris et charbon
PBR-608B-35	Chamois cendré

MARCHE APPALACHES® ENSEMBLE DE MARCHE ET CONTREMARCHE FINI ÉCLATÉ



	HAUTEUR/PROFONDEUR/LONGEUR	
	DIMENSIONS (CM)	DIMENSIONS (PO)
Marche	9 x 36 x 40	3 ^{1/2} x 14 x 15 ^{3/4}
Poids/unité	29 kg	64 lb
Contremarche	9 x 25 x 40	3 ^{1/2} x 10 x 15 ^{3/4}
Poids/unité	21 kg	46,2 lb
Poids/cube	1030 kg	2266 lb
Qté/cube	20 ensembles	5 rgs


CODES	COULEURS
PBR-609B-15	Gris et charbon
PBR-609B-35	Chamois cendré

Note : Marche et contremarche vendues ensemble.

PIERRES APPALACHES®

FINI ÉCLATÉ

COULEURS



● Gris et charbon

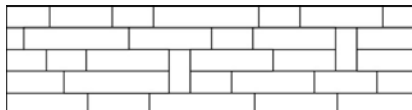


● Chamois cendré

MOTIFS DE POSE



Motif 1
Module 90



Motif 2
Module 90 avec modules verticaux

Ces motifs représentent qu'un aperçu des multiples possibilités de réalisation. Bolduc décline toute responsabilité quant à l'excédent ou le manque de pierres résultant d'une installation selon ces motifs de pose.

INFORMATIONS TECHNIQUES

Produit	HAUTEUR MAXIMALE D'UN MUR	RAYON DE COURBURE MINIMALE	ANGLE DE RECUL	RECUL PAR RANGÉE
Pierre Appalaches	0,82 m (2 pi 8 po)	634 mm (2 pi 3/4 po)	0° ou 3,2°	0 ou 5 mm (3/16 po)