


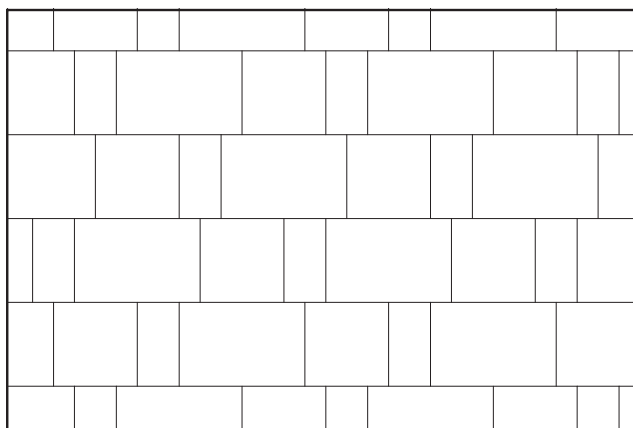
MOTIFS DE POSE DES PAVÉS

PAVÉ SUPRA ACADIA


HAUT. X LARG. X LONG.		NOMBRE DE MORCEAUX	
cm	po	/m ²	/pi ²
1. 8 x 15 x 30	3 ¹ / ₈ x 5 ⁷ / ₈ x 11 ¹³ / ₁₆	11,1	1,03
2. 8 x 30 x 30	3 ¹ / ₈ x 11 ¹³ / ₁₆ x 11 ¹³ / ₁₆		
3. 8 x 30 x 45	3 ¹ / ₈ x 11 ¹³ / ₁₆ x 17 ³ / ₄		



Motif de pose « modulaire »



Motif 1
Motif de pose « lisière »



Motif 2
Motif de pose « modulaire »

Les schémas d'installation ci-dessus sont fournis à titre indicatif seulement. Effectuer l'installation dans un ordre aléatoire. Pour assurer l'esthétisme de l'ouvrage, éviter d'aligner les joints.