

Via Appia® 60

et Cercle Via Appia®
La Collection Artefact®




Beauté et élégance!

Notre pavé rappelle le charme naturel des anciens pavages. Son apparence vieillie tout en subtilité donne un aspect attrayant à vos allées.

Qualités!

- Quatre riches coloris
- Fini antique et régulier
- Nouvelle épaisseur de 6 cm
- Cercle réinventé
- S'harmonisent avec nos murets
Pierres Appalaches



BOLDUC

Créer d'après nature!

FICHE

TECHNIQUE

Via Appia® 60

et Cercle Via Appia®
La Collection Artefact®

LES COULEURS



Gris Calcaire



Beige Grès






Brun Terracotta



Rouge Grenat


NOTE:
Nous vous recommandons
pour votre choix final
de partir d'échantillons réels.

Motifs de pose «lisière»



VARIATION DE LA LONGUEUR DES PAVÉS

HAUT. X LARG. X LONG.		NOMBRE DE MORCEAUX	
cm	po.	/m ²	/pi ²
6 x 8 à 18 x 12 à 24	2 ³ / ₈ x 3 ¹ / ₈ à 7 x 4 ³ / ₄ à 9 ¹ / ₂	44,3	4,1



Note : Le pavé Via Appia 60 est disponible en fini antique (comme illustré) et régulier. Comporte d'autres formats de pavés que les pavés 1 à 4 illustrés ci-dessus. Tous les pavés se retrouvent dans un même cube. Dans un cube, le nombre de morceaux de chaque modèle de pavé est différent.


ÉPAISSEUR: 6 cm (2³/₈ po.)

CARACTÉRISTIQUES PHYSIQUES †

RÉSISTANCE À LA COMPRESSION**	DURABILITÉ AUX CYCLES DE GEL-DÉGEL AVEC UTILISATION DE SELS DÉGLAÇANTS**	ABSORPTION D'EAU
50 MPa (7250 psi)	Perte maximale de la masse initiale à sec dans une solution saline (NaCl 3%): • 225 g/m ² (0.74oz / pi ²) après 28 cycles • 500 g/m ² (1.64oz / pi ²) après 50 cycles	5% maximum

Modulaire sur 1,2 mètre de largeur (4 pi.)



Cercle Via Appia®



Les composantes fournies dans un cube permettent de faire un cercle de 3,31 m / 10' 10" de diamètre.

Motif de pose

Motif de pose «lisière»



La disposition des pavés ci-haut représentent une rangée sur un cube.

† Copies de tests en laboratoire disponibles sur demande
** Essais selon la norme CSA A231.2



1358-2^e Rue, Parc Industriel, C.P. 608,
Sainte-Marie, Beauce, Québec, Canada G6E 3B8

Sainte-Marie: (418) 387-2634
Québec: (418) 692-0855
Sans frais: 1-800-463-8966
Télécopieur: (418) 387-6438
www.bolduc.ca
info@bolduc.ca